

# Gebrauchsanweisung für

# UROKIT®

## Blaseninstillationssystem

Das UROKIT® Blaseninstillationssystem ist für die Anwendung mit DOXO-cell® 50 mg Injektionslösung (Durchstechflasche mit 25 ml, Zulassungsnummer 44925.01.00, PZN 07356958) bestimmt. DOXO-cell® 50 mg Injektionslösung ist im UROKIT® nicht enthalten.

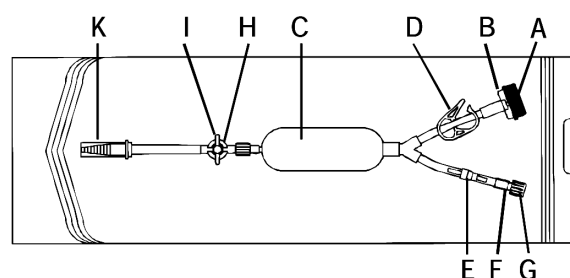
Bitte lesen Sie die gesamte Gebrauchsanweisung aufmerksam durch, weil sie wichtige Informationen darüber enthält, wie Sie das Blaseninstillationssystem in Kombination mit DOXO-cell® 50 mg Injektionslösung anwenden sollen.

Weiterhin beachten Sie bitte die aktuelle Gebrauchsinformation des Arzneimittels DOXO-cell® 50 mg Injektionslösung. Beim Umgang mit DOXO-cell® sind Handschuhe und geeignete Schutzkleidung zu tragen.

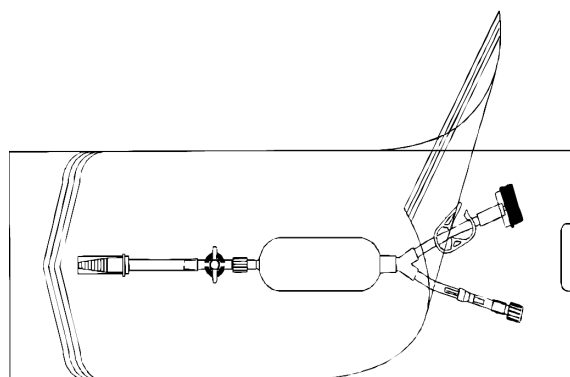
Das Blaseninstillationssystem ist ein Sterilprodukt. Nicht anwenden bei beschädigter Verpackung.

### 1 Komponenten des Blaseninstillationssystems

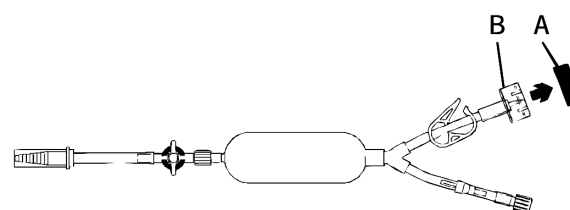
- A – rote Schutzkappe des Konnektors
- B – Konnektor für Durchstechflasche
- C – Dosierkammer
- D – weiße Schlauchklemme
- E – Rückschlagventil
- F – Luer-Lock-Anschluss
- G – Verschlusskappe für Luer-Lock-Anschluss
- H – rote Sicherungsklemme für den Hahn
- I – weißer Hahn
- K – farblose Schutzkappe für Stufenkonnektor zum Blasenkatheter



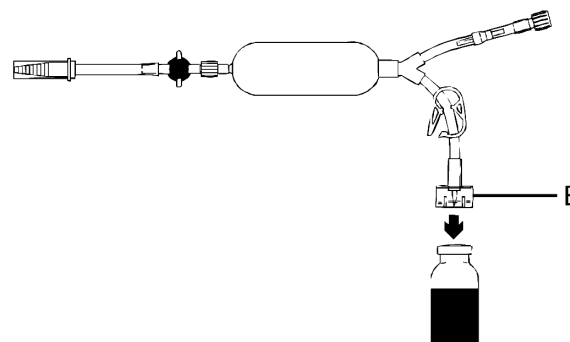
- ### 2
- Nach dem Öffnen der sterilen Peelpackung das Blaseninstillationssystem entnehmen und den beigefügten Entsorgungsbeutel bereitlegen.



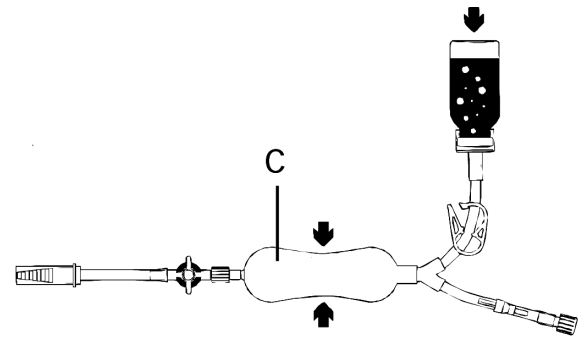
- ### 3
- Die rote Schutzkappe (A) vom Konnektor (B) abziehen. Die Flip-off Kappe von der Durchstechflasche DOXO-cell® 50 mg entfernen.



- ### 4
- Die Durchstechflasche mit 25 ml DOXO-cell® 50 mg auf einen festen Untergrund stellen und den Dorn des Konnektors (B) kräftig bis zum Einrasten in den Stopfen der Durchstechflasche eindrücken (Verkanten vermeiden!).

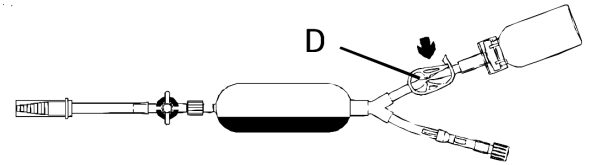


- ⑤ Die Durchstechflasche mit DOXO-cell® 50 mg nach oben halten, Luft durch vorsichtiges Zusammendrücken der Dosierkammer (C) in die Durchstechflasche pumpen und die DOXO-cell® 50 mg in die Dosierkammer (C) fließen lassen. Wenn notwendig, den Vorgang mehrfach wiederholen.

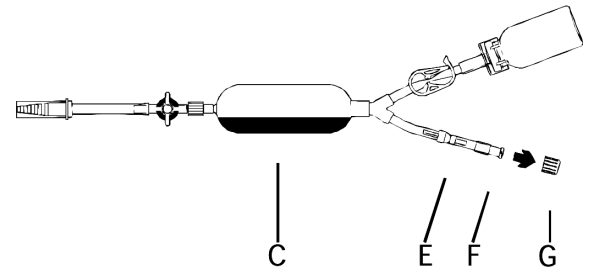


- ⑥ Die weiße Schlauchklemme (D) des Blaseninstillationssystems mit kräftigem Druck bis zur Rastung schließen.

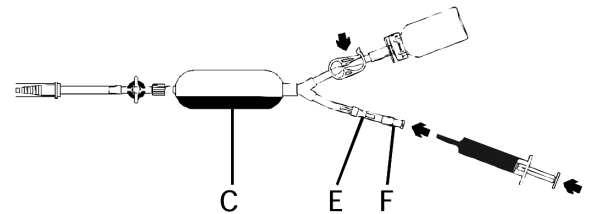
Wird ein Instillationsvolumen von mehr als 25 ml (entsprechend dem Inhalt einer Durchstechflasche DOXO-cell® 50 mg) benötigt, verfahren Sie bitte wie unter 7, 8 und 9 beschrieben. Ist dies nicht der Fall, verfahren Sie gleich wie unter 9 beschrieben.



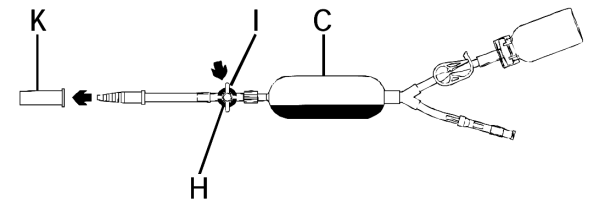
- ⑦ Wenn Sie ein Instillationsvolumen von mehr als 25 ml benötigen, können Sie über den Luer-Lock-Anschluss (F) mit Rückschlagventil (E) bis zu 25 ml Trägerlösung (z.B. isotonische Natriumchloridlösung) zusätzlich in die Dosierkammer (C) injizieren. Entfernen Sie dazu die Verschlusskappe (G) vom Luer-Lock-Anschluss (F).



- ⑧ Koppeln Sie nun eine Injektionsspritze mit z.B. isotonischer Natriumchloridlösung an den Luer-Lock-Anschluss (F). Injizieren Sie die von Ihnen benötigte Menge (bis zu 25 ml) in die Dosierkammer und entfernen Sie dann die Injektionsspritze. Ein Rückfluss aus der Dosierkammer (C) wird durch das Rückschlagventil (E) ausgeschlossen.



- ⑨ Nehmen Sie die farblose Schutzkappe (K) von dem Stufenkonnektor und verbinden Sie das Blaseninstillationssystem über den Stufenkonnektor mit dem Katheteradapter. Entfernen Sie die rote Sicherungsklemme (H). Nun können Sie den weißen Hahn (I) durch Drehung öffnen und durch Druck auf die Dosierkammer (C) DOXO-cell® 50 mg in die Blase instillieren.



- ⑩ Das Blaseninstillationssystem mit dem Katheter nach Gebrauch sofort in den bereitgelegten Entsorgungsbeutel geben und als „Sondermüll Zytostatika“ kennzeichnen.

	Bei Raumtemperatur aufbewahren (zwischen 10 °C und 35 °C)
	Vor Sonnenlicht geschützt aufbewahren
	Trocken aufbewahren
	Das Blaseninstillationssystem bei beschädigter Verpackung nicht verwenden
	Verwendbar bis zum auf der Verpackung angegebenen Datum
	Hersteller: Primed Halberstadt Medizintechnik GmbH Straße des 20. Juli 1, 38820 Halberstadt

	Sterilisiert mit Ethylenoxid
	Gebrauchsanweisung beachten
	Blaseninstillationssystem nur einmal verwenden
	Artikelnummer des Herstellers
	CE-Kennzeichnung mit Kennnummer der Benannten Stelle
	Chargenbezeichnung (siehe Verpackung)
	Inhalt 1 Blaseninstillationssystem

CE 0482 REF 21922



Stand der Information: Januar 2019

STADAPHARM GmbH – Stadastraße 2-18 – 61118 Bad Vilbel  
Tel.: 0 61 01/6 03-0 – Fax: 0 61 01/6 03-38 88 – www.stadapharm.de

9235521  
1705